

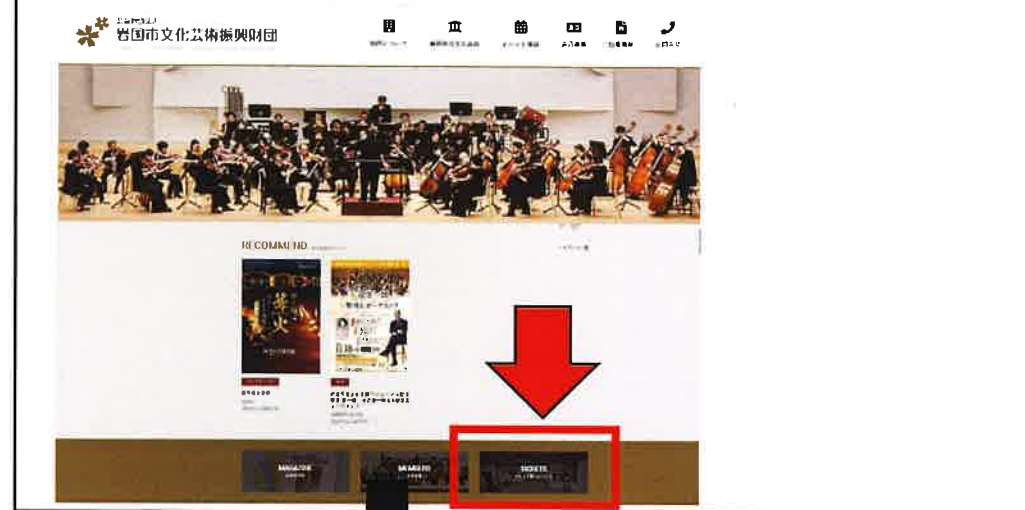
インターネット チケット購入ガイド

岩国市民文化会館


はじめに

公益財団法人岩国市文化芸術振興財団ホームページ (<http://iwakuni-pf.or.jp/>) を開き、

チケット購入について をクリックする。



チケット購入方法のページが表示されるので、**インターネット予約・購入** の欄をクリックする。



手順A：希望の座席ブロックを選択する

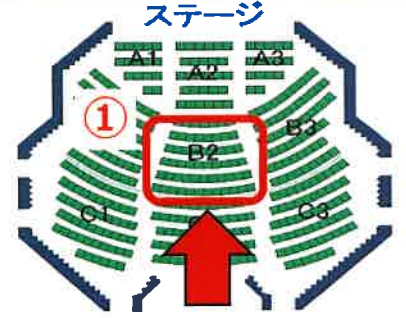
座席ブロック指定

ブロック名	座席状況
A1	
A2	
A3	

「座席指定して予約」または「座席ブロック指定して予約」を選んだ場合

表示される岩国市民文化会館の座席表から希望の座席ブロックを指定する。

- ・「座席を指定して予約」を選んでいる場合 → **手順B** ^
- ・「座席ブロックを指定して予約」を選んでいる場合 → **5** ^



希望する座席ブロックを選択する

手順B：希望の座席を選択する



現在選択中の座席ブロックが表示される

指定した予約は自分の座席を指定して下さい

A列		A列
B列		B列
C列		C列
D列		D列
E列		E列

②青色の座席から購入する座席を選ぶ（選んだ座席は黄色で表示される）

③【座席を確保する】を押す

座席を確保する

②青色の座席から購入する座席を選ぶ（選んだ座席は黄色で表示される）

③【座席を確保する】を押す → **手順5** ^

⑤ 予約情報を確認する

チケット予約・購入

チケット購入予約

公演日時・座席指定 予約内容確認 **座席確認** 支払方法・引取方法 公演情報入力 予約内容確認 予約内容変更

予約チケット情報

公演名	Get!!!アゲティ	
会場	リンクンアケ	
公演日時	2011年10月10日(月) 19:00	
座席・券種	座席番号	料金
S席 普通	1列 A列 15番	6,000円
S席 普通	1列 A列 16番	6,000円

⑧ 予約情報を確認し、間違いがなければ【次のページに進む】ボタンを押す

前のページへ戻る 予約の基盤に戻る **次のページに進む** ⑧

⑥ 支払方法・引取方法を選択する

日時・座席指定 予約内容確認 座席確認 **支払方法・引取方法** 公演情報入力 予約内容確認 予約内容変更

チケット代金の支払方法、チケット引取方法を指定して、「次のページに進む」ボタンをクリックしてください。チケット購入時には、チケット代金のほか支払方法や引取方法により、手数料がかかる場合があります。

支払方法・引取方法

支払方法	引取方法	サービス料用は・手数料
現金	窓口	
クレジットカード	窓口	
ペイジー	窓口	
銀行振込	窓口	

⑨ 希望する チケット代金の支払い方法と、チケットの引き取り方法を選択

⑩ 【次のページに進む】ボタンを押す

前のページへ戻る **次のページに進む** ⑩

⑨ 希望する チケット代金の支払い方法と、チケットの引き取り方法を選択

⑩ 【次のページに進む】ボタンを押す

